



Studiegids 2022-2023

Opleidingen Modinette, Costumière, Kleermaker ook online!

Cursussen Textielwarenkennis en Weven ook online!



Fifty Ways - Wateringweg 63-65 - 2031 EK Haarlem

fiftywaysstudio@online.nl - www.fiftyways.nl - 0617773198

Over Fifty Ways


In 2012 startte Fifty Ways hobby-matig naaien. Al snel bleek dat cursisten behoefte hadden aan opleiding en structuur, aansluitend op hun ambitie. Daarom werd er gewerkt aan een eigen methode, gebaseerd op het opleidingsmateriaal van de Landelijke Stichting Modevakscholen, een organisatie die in de jaren 90 ophield te bestaan.

In 2015 werden de eerste tutorials gemaakt en gedeeld met de cursisten via Youtube. Wie had kunnen denken dat in de rest van Nederland en ver buiten de grenzen hobbynaaiers en cursisten mee zouden kijken. Inmiddels zijn er ruim 40 gratis tutorials op Youtube te zien en heeft Fifty Ways zo'n 9000 geabonneerde volgers.

In 2016 vroeg de hoofddocent van Fifty Ways een toelatingsgesprek aan bij het Landelijk Platform Modevakonderwijs en daarmee waren de examens en de certificering door de Modint voor de opleidingen Costumière en Kleermaker geregeld. Zelf vroeg Fifty Ways een Modint certificering aan voor de naai-opleiding Modinette. Daarmee is Fifty Ways de enige modevakschool die ook het naaien heeft gecertificeerd. Hobby-naaien is bij ons het werken met het portfolio van Modinette, zodat je, indien gewenst, daarvoor examen kunt doen.

We gaan met de tijd mee want de opleiding Modinette en Costumière zijn volledig online te doen met tutorials en daar hebben we al sinds 2015 ervaring mee!

Fifty Ways is ook geregistreerd bij het CRKBO als kort beroepsonderwijs en is officieel SBB leerbedrijf.



Inhoud

(Online) opleiding Modinette:

Basis 1	3 en 4
Basis 2	5 en 6
Basis 3	7 en 8
Basis 4	9 en 10

(Online) opleiding Costumière

Module 1 Rokken	11 en 12
Module 2 Broeken	
Module 3 Blouses	
Module 4 Japonnen	
Module 5 pasproblemen proportieeler	
Module 6 Kinderkleding	

Opleiding Kleermaker	13
Textielwarenkennis	14
Weven	15
Wat kost het?	16
Inschrijfformulier	17

Onze opleidingen vallen onder het eigenaarsrecht van Fifty Ways en zijn verboden over te nemen en/of te kopiëren. Wil je met ons programma werken, vraag dan een gesprek aan en sluit je aan bij Fifty Ways.

Basis 1

Doelgroep:

De beginnende naaister zonder of met geringe naai-ervaring

Leerprogramma:

Het totale programma bestaat uit Basis 1, Basis 2, Basis 3 en Basis 4.

Stapsgewijs worden de vaardigheden van het Fifty Ways portfolio gevolgd.

Verder wordt er in de lessen (tutorials) aandacht besteed aan materiaal, fournituren, verstevigingen, stoffen, maten en toepassingen en aanpassingen van de patronen

Einddoel:

Het einddoel van 4 x Basis is het examen Modinette. Dat examen is vrijwillig.

Cursisten kunnen na Basis 1 zelf werken uit een zelfmaakmodeblad

Organisatie:

Basis 1 bestaat uit 12 patronen en 13 tutorials. Ze worden in één keer met informatie geleverd.

De patronen zijn gedrukt op A0 formaat en in de maten 34 t/m 52

Elk kledingstuk wordt stapsgewijs uitgelegd in een tutorial. Er wordt ook informatie gegeven over fournituren, materiaal en stoffen

De tutorials staan op YouTube, ze zijn alleen te bekijken door de cursisten die de link hebben.

De links zijn een half kalenderjaar geldig en kunnen bij ons opnieuw worden aangevraagd en verlengd worden al gelang het abonnement

Er zijn bel-sprekuren voor hulp, we kunnen bellen met WhatsApp. Je mag altijd appen, net als alle cursisten. Voor elke cursist is er een gratis naaizaterdag(ochtend) bij Fifty Ways binnen de abonnementsstijd, zelf in te delen.



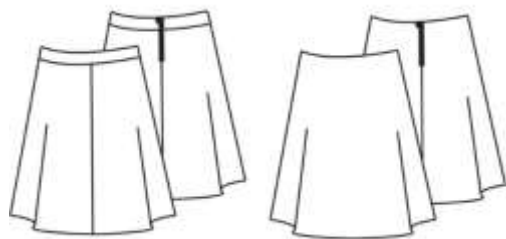
Basis 1

Dit ga je leren:

Basis 1 naai-technieken		
Les 1 en 2	Rechte rok figuurnaden stikken rits verdekt innaaien tailleband aanzetten knoopsgat maken knoop aanzetten	Klokkende rok met pas in taille leren spelen met de draadrichting van een stof blinde rits instikken dubbele pas aannaaien
Les 3 en 4	Gerimpelde strokenrok rimpelen gestikte rolzoom naaien zakken in zijnaad rits achter stikken	Top Werken met beleggen lusje maken Stofknoopje maken
Les 5 en 6	Eenvoudige nauwsluitende broek werken met een rekbare stof tunnel met elastiek afpassen broek splitjes in zijnaad	Wijde broek met steekzakken figuurnaden schuine steekzakken gulspluiging
Les 7 en 8	Shirt met watervalhals werken met tricot mouw inzetten biesje als halsbeleg	Sweatshirt met raglanmouw en polosluiting polosluiting raglanmouw inzetten werken met boordstof
Les 9 en 10	Overgooier werken met jeansstof deelbare rits met beleg werken met biaisband enkele paspelzak	Jurk met prinsessenlijn en kant werken met rekbare stof werken met kant afpassen jurk Blinde rits in zijnaad druppelsluiting in middenachter
Les 11 en 12	Getailleerde blouse Blinde sluiting boordje knoopjes en knoopsgaten paspelzakje ronde zoom	Overhemdblouse dubbele schouderpas aangestikte knoopbies kraag met vaste staander opgestikte zakken mouwsplit Amerikaans manchet



Les 1



les 2



les 3



les 4



les 5



Les 6



les 7



les 8



les 9



les 10



les 11



Les 12

Alle foto's zijn te vinden op onze website

Basis 2

Doelgroep:

De cursisten van Basis 2 hebben de vaardigheden van Basis 1 onder de knie en kunnen al goed naaien

Leerprogramma:

Dit is het vervolg op Basis 1.

De cursus besteedt aandacht aan ingewikkeldere naaitechnieken, moeilijkere stoffen en het spelen met overwijdte zodat een patroon voor meerdere toepassingen gebruikt kan worden.

Elke techniek wordt stapsgewijs uitgelegd in een tutorial. Er wordt ook nu weer informatie gegeven over fournituren, materiaal en stoffen

Einddoel:

Het einddoel van 4 x Basis is het examen Modinette. Dat examen is vrijwillig.

Organisatie:

Basis 2 bestaat uit 7 patronen en 11 tutorials. Ze worden in één keer met informatie geleverd.

De patronen zijn gedrukt op A0 formaat en in de maten 34 t/m 52

Elk kledingstuk wordt stapsgewijs uitgelegd in een tutorial. Er wordt ook informatie gegeven over fournituren, materiaal en stoffen

De tutorials staan op YouTube, ze zijn alleen te bekijken door de cursisten die de link hebben.

De links zijn een half kalenderjaar geldig en kunnen bij ons opnieuw worden aangevraagd en verlengd worden al gelang het abonnement

Er zijn bel-sprekuren voor hulp, we kunnen bellen met WhatsApp. Je mag altijd appen, net als alle cursisten Voor elke cursist is er een gratis naaizaterdag(ochtend) bij Fifty Ways binnen de abonnementsstijd, zelf in te delen.

Basis 2

Dit ga je leren:

Basis 2 naai-technieken en patroontekenen		
les 1 en 2	Bomberjack (3 weken) Werken met boordstof, zoals manchetten, boord en tailleband Deelbare rits zetten in rekbaar materiaal Enkele paspelzak	Jeansjack (3 weken) Werken met denim Engelse en jeansnaden Zak met klep Jeansknopen Kraag met aangeknipte staander
Les 3 en 4	Patroontekenen: pasbroek (3 weken) veranderen Zelf met behulp van aanwijzingen je pasbroek aanpassen naar model naar keuze	Jeansbroek naaien (3 weken) Jeanszak Gulpsluiting in zak Opgezette achterzak Aanzetten achterpas
Les 5 en 6	Broek met harmonicazak (1 week)	Herenoverhemd (3 weken) Verschillende voorpanden Kraag op losse staander Bloksplit of split met huisje Dubbele schouderpas Opgestikte borstzak
Les 7 en 8	Legging tekenen en naaien	Slipje en bikini-broekje tekenen en naaien (3 weken) Werken met elastisch materiaal en kant en speciaal elastiek Aangestikt en tussengestikt kant Patroontekenen
Les 9	Zomerjas met afknoopbare capuchon Herhaling van veel technieken, nieuw is werken met voering	





Foto's zijn te vinden op onze website

Basis 3

Doelgroep:

De cursisten van Basis 3 hebben de vaardigheden van Basis 1 en 2 onder de knie en kunnen al goed naaien

Leerprogramma:

Dit is het vervolg op Basis 1 en 2.

De cursus besteedt aandacht aan ingewikkeldere naaitechnieken, moeilijker stoffen en het spelen met overwijdte zodat een patroon voor meerdere toepassingen gebruikt kan worden.

Elke techniek en kledingstuk wordt stapsgewijs uitgelegd in een tutorial. Er wordt ook nu weer informatie gegeven over fournituren, materiaal en stoffen informatie geleverd.

Einddoel:

Het einddoel van 4 x Basis is het examen Modinette. Dat examen is vrijwillig.

Organisatie:

Deze cursus (7 lessen met 10 tutorials) is een combinatie van opgestuurde patronen en patronen uit Basis 1 die zelf door de cursist worden aangepast. In Basis 2 zijn er minder patronen (5) omdat de nadruk meer gaat liggen op zelf bestaande patronen veranderen.

De cursus besteedt aandacht aan ingewikkeldere naaitechnieken, moeilijker stoffen en het spelen met overwijdte zodat een patroon voor meerdere toepassingen gebruikt kan worden.

De tutorials staan op YouTube, ze zijn alleen te bekijken door de cursisten die de link hebben.

De links zijn een half kalenderjaar geldig en kunnen bij ons opnieuw worden aangevraagd en verlengd worden al gelang het abonnement

Er zijn bel-sprekuren voor hulp, we kunnen bellen met WhatsApp. Je mag altijd appen, net als alle cursisten

Basis 3

Dit ga je leren:

Basis 3 naai-technieken		Aangeboden naaitechnieken volgens portfolio:
Les 1 met patroon	Kort colbert met sjaalkraag (2 tutorials) Colbert met voering en paspelzakken, schoudervullingen en snorretje	sjaalkraag
Les 2 met patroon	Langer colbert met reverskraag in ruit (3 tutorials) Colbert met reverskraag, voering, binnenzak en klepzak. Werken met ruit	Reverskraag Strookzak Blinde zoom
Les 3 met patroon	Gilet met voering (1 tutorial)	
Les 4 en 5	De rechte rok van Basis 1 veranderen (1 tutorial) Met het patroon uit Basis 1 leer je een nieuwe rok te maken. Ook besteden we aandacht aan het roksplit met voering	Roksplit met voering (1 tutorial)
Les 6 en 7 (o.a. overhemdjurk en een jurk met een rond kraagje)	Jurken (2 tutorials) Met de patronen uit Basis 1 van de jurk en van de overhemdblouse gaan we nieuwe jurken maken	Ronde kraag met beleg



Enkele modellen van Basis 3. Foto's zijn te vinden op onze website

Basis 4

Doelgroep:

De cursisten van Basis 4 hebben de vaardigheden van Basis 1, 2 en 3 onder de knie en kunnen al goed naaien

Leerprogramma:

Dit is het vervolg op Basis 1, 2 en 3.

De cursus besteedt aandacht aan het maken van jassen en mantels. We maken ook een lange japon. We besteden aandacht aan ruiten en voering.

Elke techniek en kledingstuk wordt stapsgewijs uitgelegd in een tutorial. Er wordt ook nu weer informatie gegeven over fournituren, materiaal en stoffen informatie geleverd.

Einddoel:

Het einddoel van 4 x Basis is het examen Modinette. Dat examen is vrijwillig.

Organisatie:

Deze cursus bestaat uit 5 patronen, gedrukt op A0 papier.

Dit programma is nog onder voorbehoud. De precieze modellen zijn nog niet bekend, maar een trenchcoat zit zeker in dit programma.

De tutorials staan op YouTube, ze zijn alleen te bekijken door de cursisten die de link hebben.

De links zijn een half kalenderjaar geldig en kunnen bij ons opnieuw worden aangevraagd en verlengd worden al gelang het abonnement

Er zijn bel-sprekuren voor hulp, we kunnen bellen met Whats'app en/of Skype. Je mag altijd appen, net als alle cursisten

Basis 4

Dit ga je leren:

Basis 4 naai-technieken		Aangeboden naaitechnieken volgens portfolio:
Les 1 met patroon	Trenchcoat	Bijzondere reverskraag split met voering zak met klep
Les 2 met patroon	Redingote	Reverskraag voering zak met klep
Les 3 met patroon	Mantel	Raglanmouw, voering Opgestikte zak
Les 4 met patroon	Badpak	Werken met rekbaar materiaal en elastiek

Modeshow 2019



Patroontekenen Costumière (online programma)

De cursus patroontekenen is een onderdeel van de opleiding costumière en verdeeld in de volgende modules:

1. rokken:

Door te werken met verschillende grondpatronen leer je **10 rokken** en **2 broekrokken** uit te werken met daarin ook verschillende naai-technieken

2. broeken:

In deze module leer je **10 broeken** te tekenen, waaronder een jeansbroek, bandplooibroek, legging en pyjamaboek

3. blouses:

Naast de overhemdblouse zijn er nog blouses met verschillende sluitingen en mouwen in de ze module. In totaal **10 blouses** aan de hand van meerdere grondpatronen

4. japonnen:

Het grondpatroon van de japon met mouw is een avontuur omdat er veel verschillende mogelijkheden zijn. Ook in deze module **10 x gevarieerd de japon**

5. proportieleer:

Wat doe je als een lichaam niet gelijk is, we kennen allemaal de problemen van niet-passende kleding bij scheve heupen, een te kort been of ronde billen. Een hele module trucs en uitleg!

6. kinderkleding:

We besteden aandacht aan jurkjes en broeken, in totaal **5 jongenspatronen** en **5 meisjespatronen** met de passende naai-technieken natuurlijk

7. Textielwarenkennis:

Voor dit onderdeel moet je naar de studio komen voor een dag textiel warenkennis. **Deze module moet je ook apart betalen en kost € 95,-.** Je leert aan de hand van ongeveer 100 stalen hoe stoffen ontstaan, hoe ze ze herkent, hoe ze heten en wat je ermee kunt doen.

In totaal worden er 52 patronen in de tutorials behandeld. Er is een extra tutorial die gaat over maatnemen. De tutorials zijn met een eigen link 6 maanden te bekijken.

Vanwege de didactische opbouw van de kennis is het niet mogelijk de cursus in een andere volgorde te doen, alleen de textielwarenkennis kan op een ander moment worden gevolgd

Deze cursus is onderdeel van de opleiding Costumière. Als je het diploma wilt halen door examen te doen bij het LPM, is het belangrijk om ook alle naai-technieken van ons portfolio te doen. Ook moet je een paar lesdagen uittrekken voor de examentraining en de laatste opdrachten. We vertellen je graag persoonlijk wat dat allemaal inhoudt.

Tijdsduur

Het is altijd lastig in te schatten hoe snel mensen werken. Elk patroon kan je meetekenen met de tutorial en daarnaast zijn er huiswerk-opdrachten die in een volgende tutorial worden behandeld. Bij vragen is onze hoofddocent via de app te bereiken, bellen kan ook, maar dan op afspraak.

Wij denken dat **elke module 4 maanden** nodig heeft omdat we ook willen dat je sommige modellen in stof uitwerkt. We willen ook dat je foto's maakt van je werk, die slaan wij op in jouw eigen dossier, zodat we altijd met de begeleiding terug kunnen gaan naar eerder werk.



Opleiding Costumière in de studio

Als je liever fysiek les hebt, kan je je natuurlijk ook melden in de lessen van de studio. Je krijgt dan hetzelfde programma, met hetzelfde lesmateriaal, maar je hebt de kans om meer vragen te stellen.

Het is wel belangrijk om tijd vrij te maken om thuis ook een dagdeel aan je opleiding te werken.

Versnelde opleiding

Een versneld programma is voor mensen die ambitie hebben en tijd hebben vrijgemaakt, ook mogelijk. Je kunt een dubbel abonnement nemen, waarbij je de filmpjes thuis krijgt en de naaitechnieken in de studio doet.

In alle gevallen moet je echt rekening houden met huiswerk!

Naar het examen...

Het examen costumière wordt afgenomen door het Landelijk Platform Modevakonderwijs en vindt één keer per jaar plaats in mei/juni op een centrale plaats in Nederland. Het examen is landelijk en kan ook in meerdere delen worden behaald.

Het examen bestaat uit een Textielwarenkennis examen, waarvoor het boek *Alledaags Textiel* moet worden bestudeerd, een praktijkdeel en een theoretisch deel. Ook moet er praktisch en theoretisch werk meegenomen worden.

Na het behalen krijgt de cursist ook een certificaat van de Modint, de branchevereniging voor Textiel.

Als je online werkt is het belangrijk om goed voorbereid te worden op het examen. We spreken een persoonlijk plan af zodat je in vertrouwen naar het examen gaat!



Wat heb je nodig?

Voor het volgen van de lessen heb je het lesboek *Grondpatronen voor Costumière en Coupeuse* nodig. Met deze grondpatronen leer je alle modellen te maken.

Verder heb je het boekje *Naaitechnieken* nodig, waarin de patronen staan voor de proefjes die je ook moet inleveren op je examen.

Je hebt tekenpapier en tekenmateriaal nodig en de stoffen en furnituren om de opdrachten mee te maken.



Opleiding Kleermaker in de studio

Op dit moment is het programma Kleermaker online nog in voorbereiding, maar we kunnen je wel vertellen welke vaardigheden je moet leren voor het examen.

Patroontechnisch leer je mantels en colberts tekenen. Dat klinkt heel moeilijk, maar vergeet niet dat je alle vaardigheden daarvoor al tijdens je costumière-opleiding hebt gehad. Je moet alleen andere grondpatronen erbij leren.

De moeilijkheid zit vooral in de naaitechnieken. Je leert perfect verstevigen, ook op kleermakersniveau met paardenhaar als tussenvoering.

Verder leer je werken met zware stoffen, met ruiten en alle splitten, zakken en revers komen langs. Je leert op een goede manier met voering om te gaan.

Ook gaan we dieper in op pasproblemen. Eerst leren herkennen en daarna leren oplossen!

En natuurlijk moet je een perfecte japon kunnen maken, die geschikt is voor uitgaansgelegenheden en feesten.

In Basis 4 leer je op een perfecte manier naaien, op coupeuse niveau. Het enige verschil met kleermaker is dat je nog niet met de paardenharen tussenvoering leert werken.



Workshop Textielwarenkennis

Deze workshop is ook te volgen zonder abonnement of opleiding en is echt een must voor mensen die graag met stoffen werken.

In één pittige zaterdag leer je aan de hand van ongeveer 100 stalen hoe stoffen worden gemaakt en hoe je stoffen kunt herkennen. Je leert de eigenschappen van grondstoffen, krijgt een inkijkje in de weeftechnieken, je onderwerpt stoffen aan allerlei proeven om de kwaliteit van stoffen te herkennen.

Deze workshop geven we al heel lang twee keer per jaar (in maart en in oktober) en kost inclusief de materialen € 95,00. Deze workshop is online te volgen in het weekend waarin de workshop in de studio wordt gegeven en daardoor ook voor iedereen, ook in het buitenland te volgen



Weven

Als je écht wilt weten wat stoffen zijn, moet je terug naar de basis, het moment waarop garens veranderen in een lap.

Fifty Ways heeft 7 weefgetouwen, waarvan er 3 bestemd zijn voor cursisten.


In een driedaagse cursus leer je een werkstuk plannen en een getouw opzetten met 4 schachten en maximaal 6 trappers. Na die drie dagen kan je bij ons op afspraak je werkstuk weven.

We weven op paardjesgetouwen, maar hebben ook twee contramars getouwen staan. Je krijgt dus een mooi beeld van de mogelijkheden, want op de contramars getouwen weven we met 8 schachten en maximaal 10 trappers

Weet je nog niet zeker of je het traject aandurft? Dan kan je een ochtendje komen “proeven”. Je weeft dan op verschillende getouwen een stukje en krijgt uitleg over het proces.

Het weven staat niet op het inschrijfformulier, bel of mail ons: fiftywaysstudio@online.nl

De drie dagen weven op een paardjesgetouw kan je ook bestellen in 3 tutorials van ongeveer 50 minuten. Je kunt een half jaar gebruik maken van de tutorials.



Kosten van opleidingen, cursussen en materialen

In 2022 zijn onze abonnementskosten voor de fysieke lessen
€ 68,00/€ 69,00 per 4 lessen. Zie verder onze website www.fiftyways.nl

(Online) opleiding Modinette:

Basis 1	€ 437,00	verzending in 1 keer binnen Nederland
Basis 2	€ 412,00	verzending in 1 keer binnen Nederland
Basis 3	€ 275,00	verzending in 1 keer binnen Nederland
Basis 4	€ 400,00	verzending in 1 keer binnen Nederland

(Online) opleiding Costumière

Module 1 Rokken	€ 260,00
Module 2 Broeken	€ 260,00
Module 3 Blouses	€260,00
Module 4 Japonnen	€260,00
Module 5 en 6 pasproblemen proportieel en Kinderkleding	€260,00
Boek Grondpatronen voor Costumière en Coupeuse	€ 44,95
Boekje Naaitechnieken	€ 15,00
Verzendkosten	€ 6,95


De prijzen zijn exclusief de examenkosten


Textielwarenkennis € 95,00 incl. stalen en excl. verzendkosten

Weven 3 dagen weven € 207,00 excl. Materiaalkosten, "proeven" kost € 44,00

Buitenlandse aanvragen:

Betaal je van een buitenlandse rekening, dan betaal je € 10,00 extra voor de bankkosten. De verzendkosten worden per land en per bestelling berekend





Inschrijfformulier 2022/2023

Les: * omcirkel wat van toepassing is	Basis 1 / 2 / 3 / 4 * Patroontekenen module 1 / 2 / 3 / 4 / 5/6 * Textielwarenkennis maart / oktober *
Achternaam	
Voorletters	
Roepnaam	
Adres	
Postcode	
Woonplaats	
(Telefoonnummer vast)	
Mobiele nummer	
e-mail	

Inschrijfdatum:.....

Cursusgeld: €.....

Mail naar: fiftywaysstudio@online.nl

U ontvangt een factuur, u heeft 14 dagen wettelijke bedenktijd

Bij ondertekening gaat u akkoord met de algemene voorwaarden

Handtekening cursist

.....



Fifty Ways
Wateringweg 63-65 * 2031 EK Haarlem * 06-1777 3198 * NL74TRIO 0254 3387 20
KvK 53813367 * BTW nr NL002078821B44